

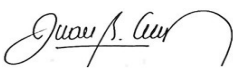
**UNIDAD CLINICA LA MAGDALENA S.A.S**


**ESTADOS FINANCIEROS  
A 31 DICIEMBRE DE 2020**


**UNIDAD CLINICA LA MAGDALENA S.A.S.**  
**ESTADO INDIVIDUAL DE SITUACIÓN FINANCIERA**

A 30 de diciembre 2020 (Periodo desde enero a diciembre)  
Presentado en Pesos Colombianos con grado de redondeo a la Unidad

<b><u>Activos Corrientes</u></b>		<b><u>2019</u></b>	<b><u>2020</u></b>
Efectivo y equivalentes al efectivo	<u>5</u>	31,881,861	1,816,163,295
Cuentas comerciales por cobrar y otras cuentas por cobrar corrientes	<u>6</u>	21,751,956,143	16,801,846,901
Inventarios corrientes	<u>7</u>	461,116,343	580,413,736
Activos por Impuestos Corrientes		531,000,596	1,195,325,161
<b><u>Activos Corrientes Totales</u></b>		<b><u>22,775,954,943</u></b>	<b><u>20,393,749,093</u></b>
<b><u>Activos No Corrientes</u></b>		<b><u>2019</u></b>	<b><u>2020</u></b>
Otros activos financieros corrientes	<u>8</u>	3,133,875,500	3,134,265,542
Propiedades, planta y equipo	<u>9</u>	2,760,607,373	2,990,638,303
Activos intangibles distintos de la plusvalía	<u>10</u>	7,372,946,972	13,088,392,962
<b><u>Activos No Corrientes Totales</u></b>		<b><u>13,267,429,845</u></b>	<b><u>19,213,296,807</u></b>
<b><u>TOTAL ACTIVOS</u></b>		<b><u>36,043,384,788</u></b>	<b><u>39,607,045,900</u></b>
<b><u>Pasivos Corrientes</u></b>		<b><u>2019</u></b>	<b><u>2020</u></b>
Cuentas por pagar comerciales y otras cuentas por pagar	<u>11</u>	5,534,159,351	5,286,445,339
Pasivos por Impuestos Corrientes		117,404,100	1,590,625,000
Beneficios a Empleados a Corto Plazo		59,664,436	23,680,379
<b><u>Pasivos Corrientes Totales</u></b>		<b><u>5,711,227,887</u></b>	<b><u>6,900,750,718</u></b>
<b><u>Pasivos No Corrientes</u></b>		<b><u>2019</u></b>	<b><u>2020</u></b>
Cuentas comerciales por pagar y otras cuentas por pagar no corrientes	<u>11</u>	9,876,483,506	8,908,914,935
<b><u>Pasivos No Corrientes Totales</u></b>		<b><u>9,876,483,506</u></b>	<b><u>8,908,914,935</u></b>
<b><u>TOTAL PASIVOS</u></b>		<b><u>15,587,711,393</u></b>	<b><u>15,809,665,653</u></b>
<b><u>Patrimonio</u></b>		<b><u>2019</u></b>	<b><u>2020</u></b>
Capital emitido	<u>12</u>	690,000,000	690,000,000
Utilidad Del ejercicio	<u>12</u>	0	3,341,056,311
Ganancias acumuladas	<u>12</u>	12,679,878,931	12,680,529,471
Otras participaciones en el patrimonio	<u>12</u>	80,060,978	80,060,978
Otras reservas	<u>12</u>	7,005,733,486	7,005,733,486
<b><u>Patrimonio Total</u></b>		<b><u>20,455,673,395</u></b>	<b><u>23,797,380,246</u></b>
Patrimonio atribuible a participaciones no controladoras		20,455,673,395	23,797,380,246
<b><u>TOTAL PASIVOS Y PATRIMONIO</u></b>		<b><u>36,043,384,789</u></b>	<b><u>39,607,045,899</u></b>

  
**JUAN GONZALO ARENAS DIAZ**  
GERENTE

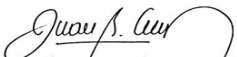
  
**ARGEMIRO JAIMES FRANCO**  
REVISOR FISCAL TP-35126-T


  
**OLINDA PARADA QUIÑONES**  
CONTADORA TP-241016-T


**UNIDAD CLINICA LA MAGDALENA S.A.S.**  
**ESTADO DE RESULTADO INTEGRAL POR FUNCIÓN DEL GASTO**

A 30 de diciembre 2020 (Periodo desde enero a diciembre)  
Presentado en Pesos Colombianos con grado de redondeo a la Unidad

<b><u>Estado de Resultados</u></b>		<b><u>2019</u></b>	<b><u>2020</u></b>
(+) Ingresos de actividades ordinarias	<b>13</b>	19,272,646,061	34,245,205,613
(-) Costo de Ventas	<b>14</b>	-15,517,641,803	-17,847,097,970
<b><u>Margen Bruto</u></b>		<b><u>3,755,004,258</u></b>	<b><u>16,398,107,643</u></b>
(+) Otros ingresos	<b>15</b>	178,055,788	1,342,439,370
(-) Egresos No Operacionales	<b>16</b>	-1,121,945,576	-774,732,652
(-) Gastos de administración	<b>17</b>	-5,454,949,576	-12,003,988,927
(-) Gastos de Ventas	<b>17</b>	-1,679,730	-30,144,123
<b><u>Margen antes de Impuestos</u></b>		<b><u>-6,400,519,094</u></b>	<b><u>-11,466,426,332</u></b>
<b><u>TOTAL PÉRDIDA DEL PERIODO</u></b>		<b><u>-2,645,514,836</u></b>	<b><u>4,931,681,311</u></b>
Ganancia o pérdidas atribuibles <u>Ganancia (pérdida), atribuible a</u> <u>participaciones no controladoras</u>		<b><u>-2,645,514,836</u></b>	<b><u>4,931,681,311</u></b>
<b><u>OTROS RESULTADOS INTEGRALES</u></b>		<b><u>2019</u></b>	<b><u>2020</u></b>
<b><u>NETO DE IMPUESTOS</u></b>			
Componentes de otro resultado integral que no se reclasificarán al resultado del periodo		-2,645,514,836	4,931,681,311
<b><u>TOTAL OTROS RESULTADOS</u></b>		<b><u>-2,645,514,836</u></b>	<b><u>4,931,681,311</u></b>
<b><u>INTEGRALES DEL PERIODO</u></b>			
Impuesto a las Ganancias		<b><u>-117,404,100</u></b>	<b><u>1,590,625,000</u></b>
Resultado Integral atribuible <u>Resultado integral atribuible a participaciones</u> <u>no controladoras</u>		<b><u>-2,762,918,936</u></b>	<b><u>3,341,056,311</u></b>

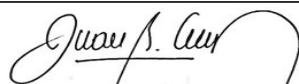
  
**JUAN GONZALO ARENAS DIAZ**  
GERENTE

  
**ARGEMIRO JAIMES FRANCO**  
REVISOR FISCAL TP-35126-T

  
**OLINDA PARADA QUIÑONES**  
CONTADORA TP-241016-T

**UNIDAD CLINICA LA MAGDALENA SAS**  
**ESTADO DE FLUJO DE EFECTIVO**  
**A 30 de diciembre de 2020 (Periodo desde enero a diciembre)**  
**Presentado en Pesos Colombianos con grado de redondeo al peso**


<b>ESTADO DE RESULTADOS</b>	<b>2020</b>	<b>2,019</b>
Ganancia (pérdida) del Periodo	3,341,706,851	-2,762,918,670
Ajustes por gastos por impuestos a las ganancias no monetarios	808,896,335	179,596,700
Ajustes por disminuciones (incrementos) en los inventarios	-119,297,393	38,349,934
Ajustes por la disminución (incremento) de cuentas por cobrar de origen comercial	4,950,109,242	2,118,845,977
Ajustes por el incremento (disminución) de cuentas por pagar de origen comercial	247,714,012	605,915,439
Ajustes por incrementos (disminuciones) en otras cuentas por pagar de beneficios a empleados	35,984,057	1,405,035
Ajustes por gastos de depreciación y amortización	230,030,930	13,023,942
ajuste (incremento) intangibles distintos de la plusvalía	-5,715,445,990	0
Otros ajustes para conciliar la ganancia (pérdida)	0	0
<b>Total ajustes para conciliar la ganancia (pérdida)</b>	<b>437,991,193</b>	<b>1,745,306,149</b>
Otras entradas (salidas) de efectivo	0	0
<b>Flujos de efectivo netos procedentes de (utilizados en) actividades de operación</b>	<b>2,903,715,658</b>	<b>1,017,612,521</b>
Otros cobros por la venta de patrimonio o instrumentos de deuda de otras entidades	390,042	-496,872
Compras de activos intangibles	0	0
Otras entradas (salidas) de efectivo	0	0
<b>Flujos de efectivo netos procedentes de (utilizados en) actividades de inversión</b>	<b>390,042</b>	<b>-496,872</b>
Importes procedentes de préstamos	967,568,571	585,177,525
Dividendos Pagados	650,540	-347,568,110
Otros cambios en el patrimonio	0	0
Otras entradas (salidas) de efectivo	0	0
<b>Flujos de efectivo netos procedentes de (utilizados en) actividades de financiación</b>	<b>966,918,031</b>	<b>237,609,415</b>
<b>Incremento (disminución) neto de efectivo y equivalentes al efectivo, antes del efecto de los cambios en la tasa de cambio</b>	<b>1,784,281,434</b>	<b>-780,499,978</b>
<b>Efectivo y equivalentes al efectivo al principio del periodo</b>	<b>31,881,861</b>	<b>81,238,189</b>
<b>Efectivo y equivalentes al efectivo al final del periodo</b>	<b>1,816,163,295</b>	<b>31,881,861</b>



JUAN GONZALO ARENAS DIAZ  
GERENTE



ARGEMIRO JAIMES FRANCO  
REVISOR FISCAL TP-35126-T



OLINDA PARADA QUIÑONES  
CONTADORA TP-241016-T

UNIDAD CLINICA LA MAGDALENA SAS  
 ESTADO DE CAMBIOS EN EL PATRIMONIO  
 \$ GH GLFLHPEUH GH 3HULRGR GHVGH HQHUR D GLFLHPEUH  
 3UHVHQWDGR HQ 3HVRV & RORPELDQRV FRQ JUDGR GH UHGRQGR DO SHV

	Capital Emitido	Otras participaciones	Otras reservas	Ganancias acumuladas	TOTAL
<b>Patrimonio al comienzo del Periodo</b>	690,000,000	80,060,978	7,005,733,486	12,680,529,470	20,456,323,934
<i>Incremento (disminución) debido a cambios</i>					
, QFUHPHQWR GLVPLQXFlyQ GHELGR D FDPFLRV HQ SRotWLFdV			-	-	0
, QFUHPHQWR GLVPLQXFlyQ GHELGR D FRUHHFLRQHv GH HUURUHv			-	0	0
GH SHULRGRV DQWHULRUHV	0	0	0	0	0
<b>Total incremento (disminución) debido a cambios</b>					
<i>Cambios en el patrimonio</i>					
* DQDQFLD SpUGLD GH 3HULRGR	-	-	-	3,341,056,311	3,341,056,311
2WUR 5HVXOWDGR , QWHJUDO GH 3HULRGR			-	-	0
(PLVlyQ GH SDWULRQLR			-	-	0
, QFUHPHQWRV GLVPLQXFlyQ SRU RWURV FDPFLRV			-	-	0
, QFUHPHQWRV GLVPLQXFlyQ SRU GLVWULEXFLyQ D			-	-	0
UHvHUyDV OHJDHV			-	-	0
<b>Total incremento (disminución) en el patrimonio</b>	-	-	0	3,341,056,311	3,341,056,311
<b>PATRIMONIO AL FINAL DEL PERIODO</b>	690,000,000	80,060,978	7,005,733,486	16,021,585,781	23,797,380,245

*Guay S. Luy*

*[Signature]*

*[Signature]*

K° VS V° O° k° V° o) @ - ..... 18 U@ K@- o7k° V# ..... \ @) ° h° k° ) ° j y @ V° o  
 ..... 8 k° Vu ..... k° † @ k° 7@#° Oh u ..... # Vu) \ k° uh u